

ШИФР:

6-1

ВСЕРОССИЙСКАЯ ОЛИМПИАДА ШКОЛЬНИКОВ

ПО ТЕХНОЛОГИИ 2024–2025 уч. год

ШКОЛЬНЫЙ ЭТАП 5-6 КЛАССЫ

Профиль «Культура дома, дизайн и технологии»

ТЕОРЕТИЧЕСКИЙ ТУР

Общая часть

- 45
1. Ответ g)
  2. Ответ челка - 1 рубль - 2 рубль чипсы - 3
  3. Ответ 2055 см 2163 (в зерновике верно)
  4. Ответ a)
  5. Ответ 252 руб.

Максимальное количество-5 баллов

Специальная часть

- 68
6. Ответ челка.
  7. Ответ д).
  8. Ответ а)
  9. Ответ б), г), е).
  10. Ответ завтрак - б обед - г
  11. Ответ б)
  12. Ответ челка
  13. Ответ а), з), е), в).
  14. Ответ д)

Максимальное количество-14 баллов

15. Творческое задание. Максимальное количество- 6 баллов

15.1 Открытка-приглашение





ШИФР:

В-1

15.2 Текст приглашения на праздник

Внимание - внимание!

15  
Дорогой гость, с большим удовольствием приглашаем тебя на наш тематический праздник по сказке "Курочка Ряба" к 15:30 в ПТУ "Тун" перед сценой в костюмах по мотивам сказки. Присоединяйся к нашему веселью!

15.3 Тематический карнавальный костюм для этого праздника

Варианты костюмов:

05  
15  
05  
15



145

Оценочные баллы: максимальный – 20 баллов; фактический – 14 баллов.

Подписи членов жюри \_\_\_\_\_



- 3. (1 балл) При благоустройстве парка было решено посыпать несколько тропинок песком. Длины тропинок равны 5 м, 112 дм, 318 см и 225 см. Определите общую длину тропинок, которые решили посыпать песком. Ответ дайте в сантиметрах.
- 4. (1 балл) Выберите, к какому виду художественной росписи относится изделие, изображённое на рисунке.



- а) гжельская роспись    б) мезенская роспись    в) городецкая роспись
- г) жостовская роспись    д) хохломская роспись    е) семикаракорская роспись

- 5. (1 балл) Проезд на автобусе стоил 36 рублей. Сколько нужно было заплатить рублей за проезд на автобусе семье, состоящей из папы, мамы, бабушки, дедушки, дяди и двух детей? Каждому члену семьи нужно приобрести билет за полную цену.

**Специальная часть**


- 6. (1 балл) Расположите буквы в правильном порядке, разгадайте зашифрованное слово, получите название рукоделия: а л к е п.
- 7. (1 балл) Какое изделие можно изготовить в технике рукоделия из предыдущего задания?



А



Б



В

- 8. (1 балл) Из предложенного списка выберите блюдо, в рецепт которого входят только пищевые продукты растительного происхождения.
- а) омлет    б) какао    в) суп харчо    г) винегрет



9. (1 балл) Отгадайте загадку о пищевом продукте.

«Ешь, да пей, Да гостям налей,  
И коту не пожалей!»

Из предложенного списка выберите все блюда, для приготовления которых используется этот пищевой продукт.

- а) харчо      б) салат мимоза      в) манная каша      г) плов  
д) какао      е) молочный коктейль



10.(1 балл за полностью верный ответ) Внимательно рассмотрите изображения сервировки стола. Для каждого названия приёма пищи выберите одно,соответствующее ему изображение сервировки.

Названия приёмов пищи			
завтрак		обед	
1		2	
Изображения сервировки			
			
А	Б	В	Г

11.(1 балл) Из предложенного списка выберите слово, чтобы получить известную поговорку: «Каково волокно, таково и ...».


- а) толокно    б) полотно    в) домино    г) Бородино

12.(1 балл) Решите ребус. В ответ запишите только одно слово в именительном падеже.



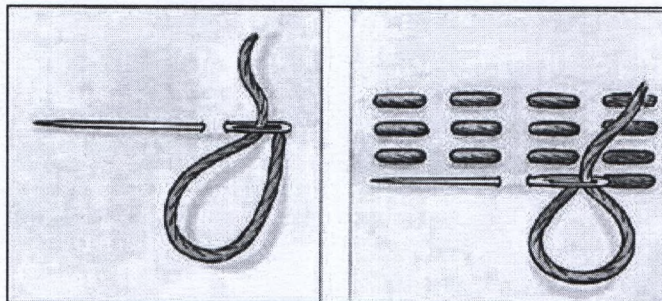


13.(1 балл) Выберите все инструменты и приспособления, с помощью которых можно выполнить вышивку «Сова».



- а) нитки мулине                      б) ткань – канва                      в) булавка  
г) пяльца деревянные                д) тесьма                                е) игла  
ж) портновский мел

14.(1 балл) Как называется такой стежок?



- а) крестообразный                      б) прямой                      в) косой                      г) петельный

15. Творческое задание (6 баллов)

Подготовьте праздник по мотивам русской народной сказки «Курочка Ряба»



15.1 Нарисуйте открытку-приглашение (2 балла)

15.2 Придумайте текст приглашения на праздник (1 балл)

15.3 Нарисуйте тематический карнавальный костюм для этого праздника(3 балла)



ШИФР:

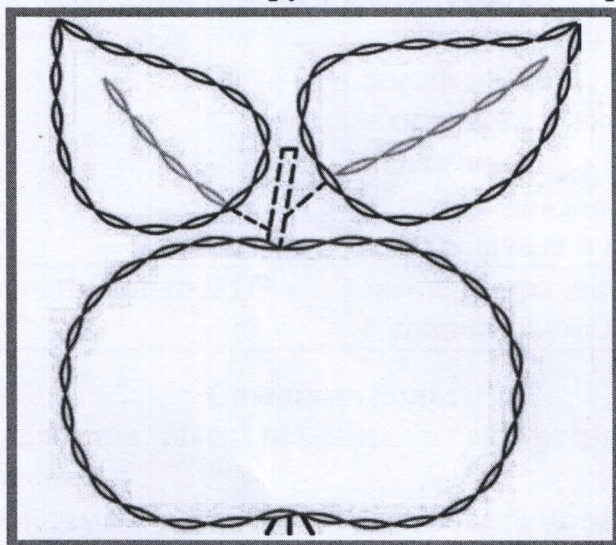
6-1

ВСЕРОССИЙСКАЯ ОЛИМПИАДА  
ШКОЛЬНИКОВ  
ПО ТЕХНОЛОГИИ 2024–2025 уч. год  
ШКОЛЬНЫЙ ЭТАП 5-6 КЛАССЫ  
Профиль «Культура дома, дизайн и технологии»  
ПРАКТИЧЕСКИЙ ТУР

(время на выполнение задания — 90 минут)

Максимальная оценка за работу - 35 баллов.

**Выполнение мотива вышивки «Яблоко»  
(с использованием ручных стежков и строчек)**



**Задание**

Переведите рисунок предложенного мотива вышивки на ткань, используя копировальную бумагу. Выполните вышивку, используя ручные стежки, предложенные в задании.

**Материалы и инструменты:** хлопчатобумажная ткань светлых тонов размером 20 × 20 см, рабочая коробка или папка с инструментами для выполнения вышивки, пяльца, нитки мулине разных цветов, иглы для вышивания, ножницы, копировальная бумага для перевода рисунка на ткань, карандаш.



ШИФР:

6-1

### Инструкционно-технологическая карта мотива вышивки «Яблоко»

№ п/п	Последовательность выполнения	Технические условия
1	Прочитайте задание. Продумайте цветное решение вышивки	
2	Используя «Лист с мотивом вышивки», аккуратно переведите рисунок на ткань, расположив мотив вышивки в центре ткани	см. лист с мотивом вышивки
3	Выполните вышивку, используя различные цвета ниток мулине, применяя ручные стежки. <i>*Виды ручных стежков указаны на «листе с мотивом вышивки». См. приложение 1</i>	– стежки должны быть одинаковой длины, не более 5 мм; – стежки и строчки не должны быть затянуты; – косые стежки должны иметь одинаковый наклон; – строчка стежков должна быть выполнена точно по намеченным линиям; – нитка должна быть прочно закреплена в начале и конце работы
4	Выполните окончательную ВТО	температура нагрева утюга для работы с хлопчатобумажными тканями

#### Самоконтроль:

- ручные стежки должны быть ровными и аккуратными, выполненными в соответствии с заданием;
- сочетание цветовой гаммы должно соответствовать мотиву задания;
- выполняющий работу должен соблюдать правила безопасной работы.


Максимальная оценка: **35 баллов.**



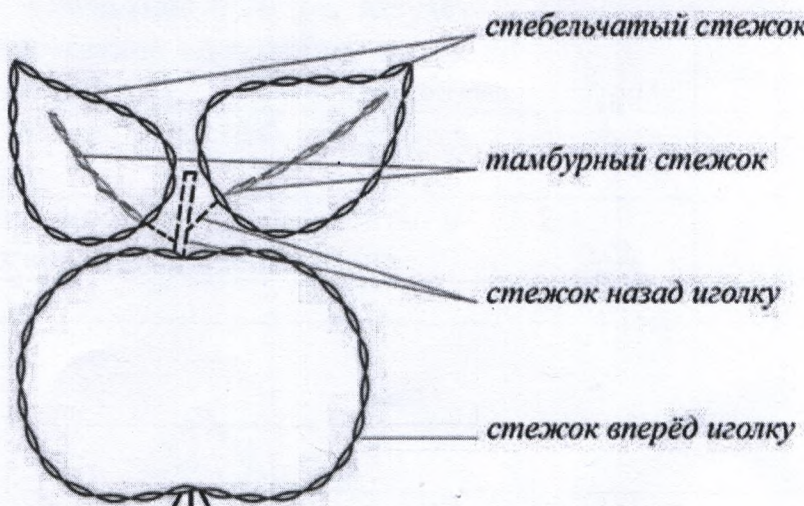
ШИФР:

6-1


Лист с мотивом вышивки «Яблоко»



Приложение 1









ШИФР:

6-1

**Карта пооперационного контроля практической работы  
Выполнение мотива вышивки «Яблоко»**

№ п/ п	Критерии оценки	Максимальный балл	Баллы по факту		
1	Переведённый рисунок расположен точно по центру ткани	3	3		
2	Тамбурный стежок выполнен в соответствии с техническими условиями	3	2		
3	Стежок «назад иголку» выполнен в соответствии с техническими условиями	3	3		
4	Стежок «вперёд иголку» выполнен в соответствии с техническими условиями	3	1		
5	«Стебельчатый стежок» выполнен в соответствии с техническими условиями	3	3		
6	Качественное выполнение работы с изнаночной стороны (равномерное затягивание стежков, отсутствие узелков, аккуратное закрепление ниток в начале и в конце работы)	4	3		
7	Все стежки выполнены по контуру рисунка	3	3		
8	Цветовая гамма ниток подобрана в соответствии с мотивом вышивки (лист, яблоко)	3	3		
9	Аккуратный внешний вид вышивки (равномерное затягивание стежков, отсутствие узелков, аккуратное закрепление ниток в начале и конце работы)	5	3		
10	Выполнена влажно-тепловая обработка готового изделия	3	2		
11	Соблюдение правил безопасной работы и правильная организация рабочего места	2	2		
	<b>Всего</b>	<b>35</b>	<b>28</b>		

Подпись членов жюри \_\_\_\_\_

\_\_\_\_\_